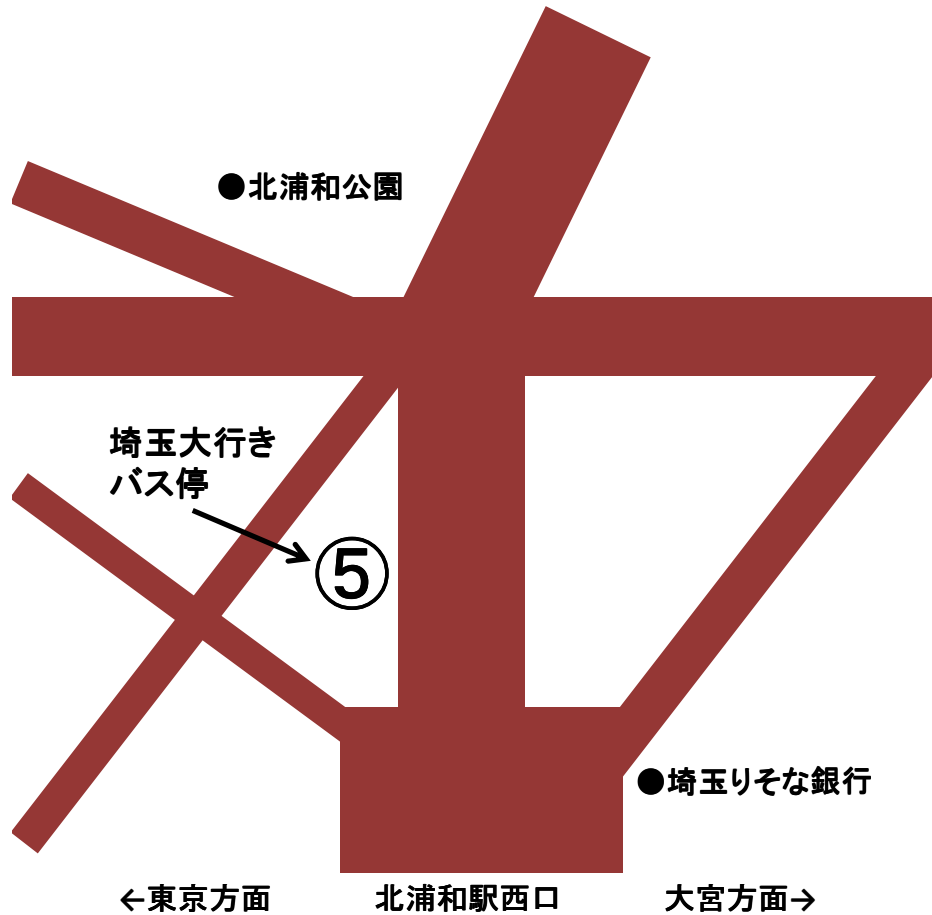


■ 埼玉大学へのアクセス 北浦和駅バス停の詳細

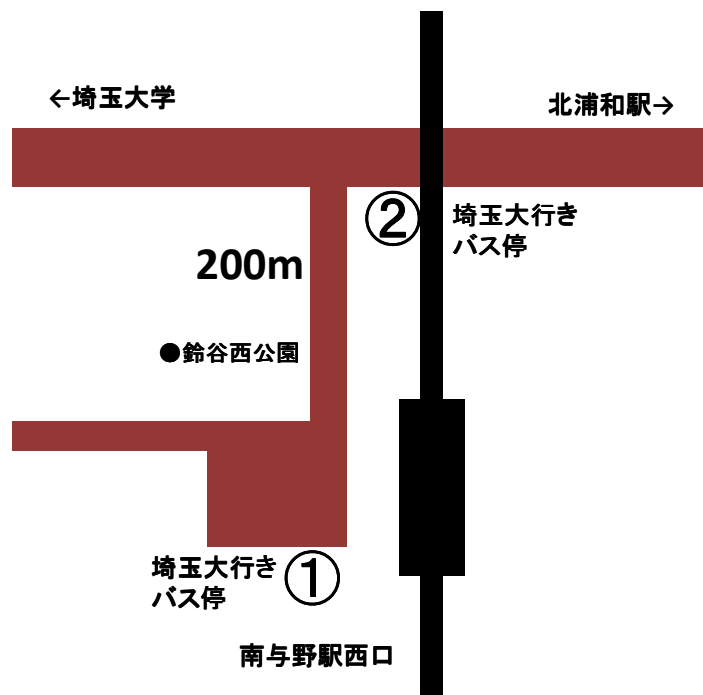


交通機関	最寄り駅	バス行き先	所用時間	料金
JR京浜東北線	北浦和駅(西口)	「埼玉大学」行き(終点下車)	約 15 分	現金 200 円 IC カード 195 円

ICカードは、Suica（スイカ）、Pasmo（パスモ）などの交通系カードです。スイカと提携のある首都圏以外のカードでも使用できるものがあります。国際興業バス、西武バスの

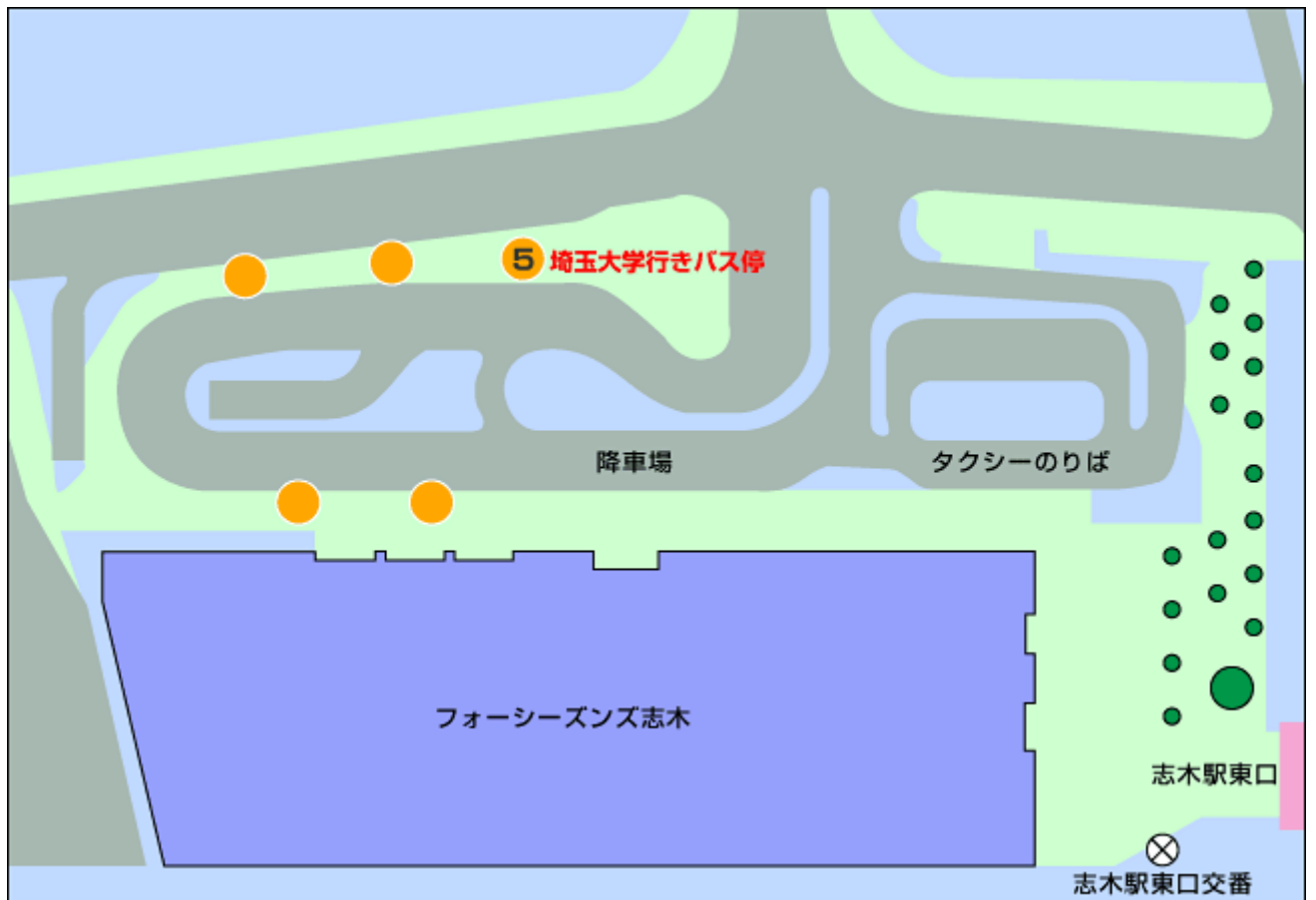
ホームページでご確認ください。

■ 埼玉大学へのアクセス 南与野駅バス停の詳細



交通機関	最寄り駅	バス行き先	所用時間	料金
JR埼京線	南与野駅	「埼玉大学」行き(終点下車)	約 10 分	現金 180 円 IC カード 175 円

埼玉大学へのアクセス 志木駅バス停の詳細



交通機関	最寄り駅	バス行き先	所用時間	料金
東武東上線	志木駅(東口)	「南与野駅西口」行き(「埼玉大学」下車)	約 20 分	現金 240 円 ICカード 247 円

*フォーシーズンズ志木は、ホテルではありません。志木市が運営しているビルです。